

OBSERVATOIRE DES CABARETS

3^{ème} TRIMESTRE 2019

Notre observatoire cherche à mettre en lumière chaque trimestre les grandes tendances de l'activité des cabarets, et ce en nous basant sur les données de l'évolution de votre chiffre d'affaires, de la fréquentation de votre établissement et de votre confiance dans l'avenir.

PARIS : UNE PÉRIODE ESTIVALE MOYENNE RÉGIONS : UNE RENTRÉE DIFFICILE

L'activité avait repris des couleurs au 2^{ème} trimestre 2019 mais après une saison estivale globalement moyenne, l'indice de ce 3^{ème} trimestre ressort à -1% par rapport à l'an passé.

En Région, où l'activité est toujours très différenciée, vous restez attentifs voire inquiets. A Paris, le climat de rentrée vous semble plutôt bon, c'est pourquoi vous abordez le 4^{ème} trimestre avec confiance. Cette confiance se transforme en inquiétude dès l'instant où l'on aborde l'impact possible des mouvements sociaux annoncés à partir du 5 décembre.

Nous savons tous combien cette période de décembre est cruciale pour l'ensemble du secteur des cabarets.

A Paris :



La période estivale n'est pas venue confirmer la légère reprise constatée au deuxième trimestre. Aussi par rapport à 2018, l'activité ressort négative à -0,4%, ce qui est confirmé par la tendance globale de l'activité touristique dans la capitale, estimée stable voire négative pour ce troisième trimestre.

En Région :



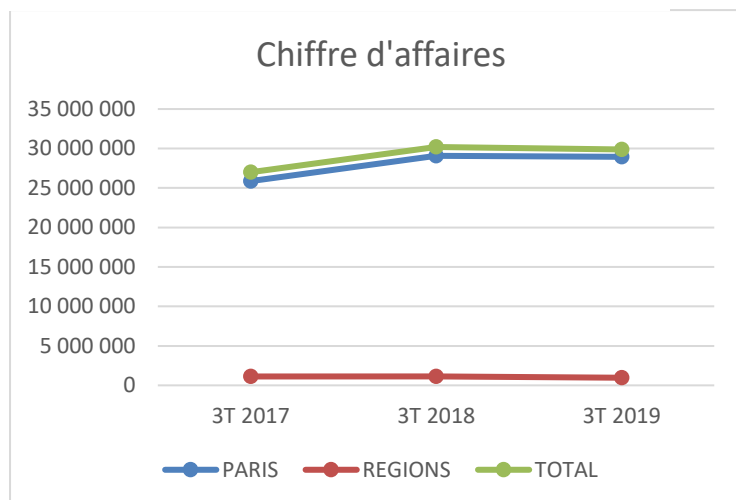
Si comme toujours le troisième trimestre est peu significatif, beaucoup d'entre vous étant fermés durant l'été, la reprise est difficile, l'indice ressortant à -14%. Vous n'êtes qu'une minorité à avoir constaté une évolution positive de votre activité.

Notre observatoire a été établi sur la base des chiffres de 26 cabarets qui représentent un panel très significatif pour l'activité de notre secteur tant à Paris qu'en Régions.

➤ **L'activité du 3^{ème} trimestre 2019 par rapport à 2018 ressort à -0,4% à Paris et à -14% en Régions.**

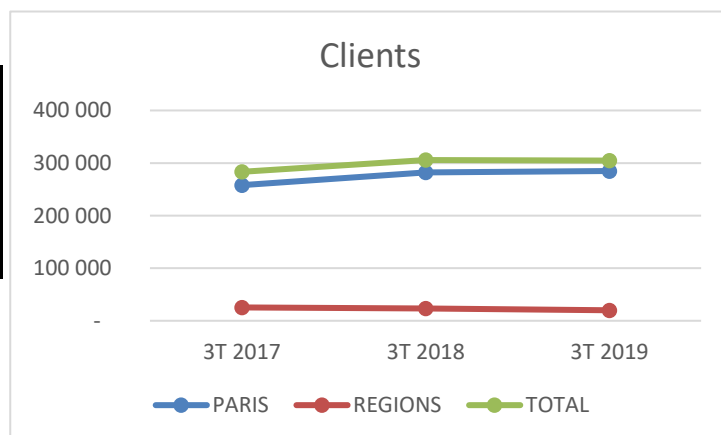
👉 Globalement, l'activité de ce 3^{ème} trimestre connaît une baisse de -1% par rapport à 2018, la tendance reste donc atone.

En Millions €	3T 2017	3T 2018	2018-2017	3T 2019	2019-2018	2019-2017
PARIS	26,3	29,1	+12,4%	29	-0,4%	+10,5%
REGIONS	1,88	1,86	-0,9%	1,6	-14%	-14%
TOTAL	28,2	31	+11%	30,6	-1%	+9%



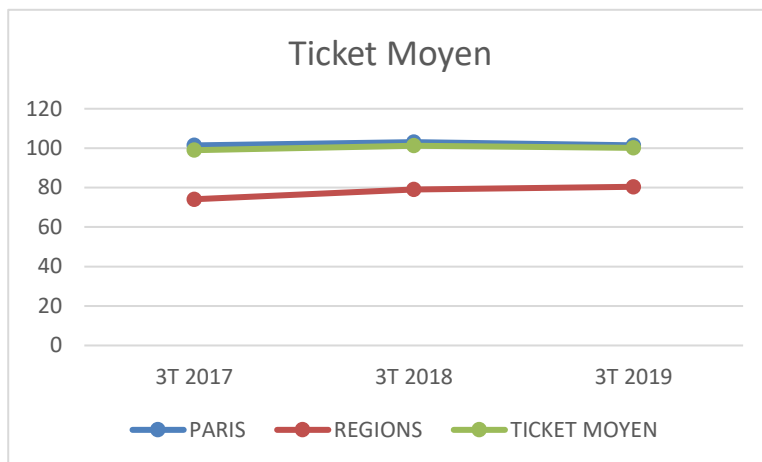
➤ **La fréquentation** à Paris connaît une légère hausse de +1,1% par rapport à 2018. En Région, la fréquentation connaît sensiblement la même baisse que le chiffre d'affaire par rapport à l'année dernière (-15%) et baisse de -21% par rapport à 2017.

En K	3T 2017	3T 2018	2018 - 2017	3T 2019	2019-2018	2019-2017
PARIS	258,8	282,2	9%	285,9	+1,1%	10%
REGIONS	25,3	23,5	-7,2%	19,9	-15%	-21%
TOTAL	284,2	306,3	8%	305,9	-0,1%	8%



➤ **Le ticket moyen** : Sans surprise celui-ci est en légère baisse.

En €	3T 2017	3T 2018	3T 2019
PARIS	100	103	102
REGIONS	74	79	80
TICKET MOYEN	99	101	100



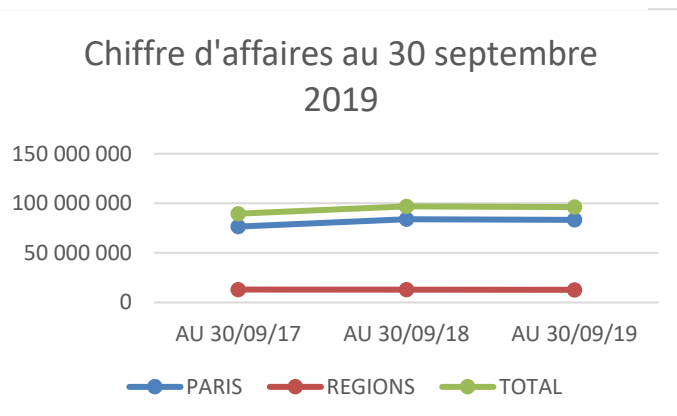
Activité au 30 septembre 2019

➤ **L'activité cumulée au 30 septembre 2019 par rapport à 2018 ressort dans l'ensemble à -0,8%. La fréquentation suit sensiblement la même évolution.**

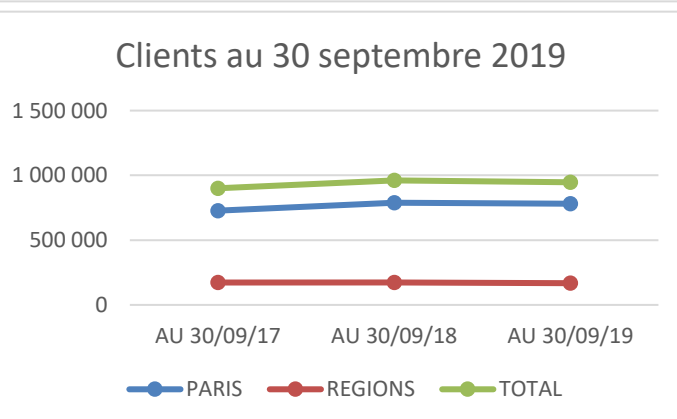
☞ **A Paris**, l'activité cumulée baisse de -0,7% par rapport à l'an passé.

☞ **En Région**, on note une baisse de -1,8% par rapport à 2018.

En Millions €	Au 30/09 2017	Au 30/09 2018	2018-2017	Au 30/09 2019	2019-2018	2019-2017
PARIS	76,5	83,9	+10%	83,4	-0,7%	+9%
REGIONS	13	12,9	-0,3%	12,7	-1,8%	-2,1%
TOTAL	89,5	96,8	+8%	96,1	-0,8%	7%



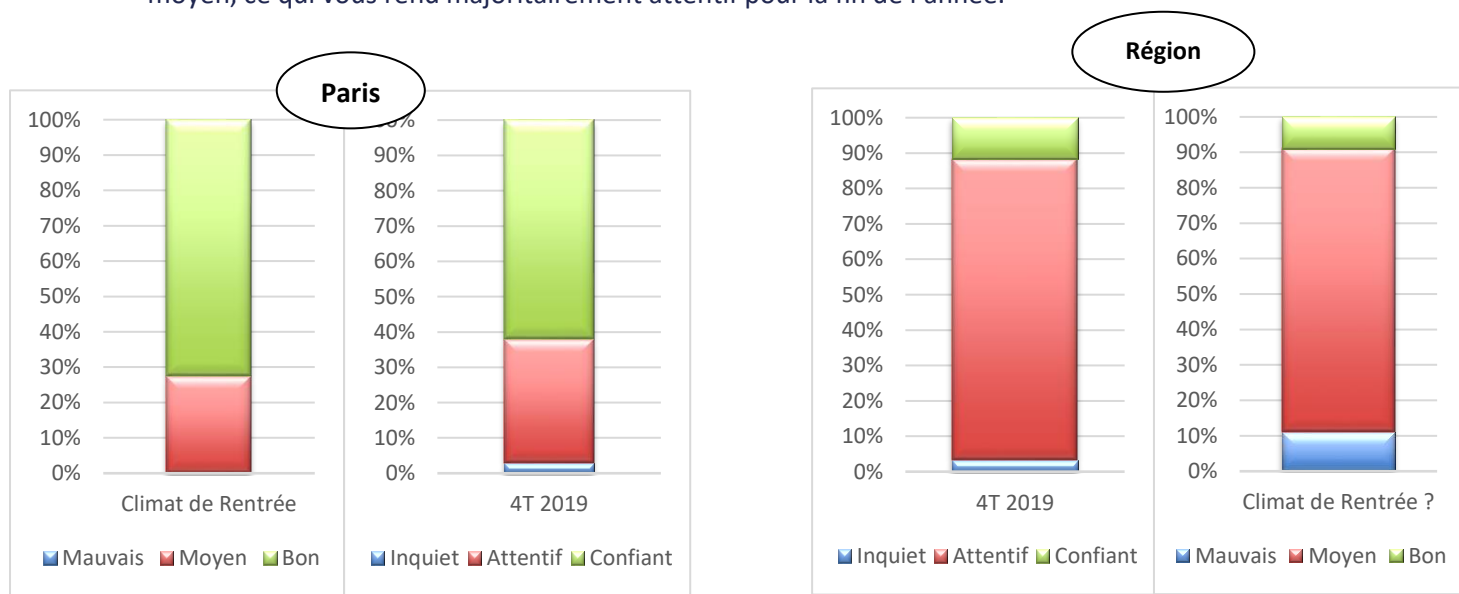
En K	Au 30/09 2017	Au 30/09 2018	2018-2017	Au 30/09 2019	2019-2018	2019-2017
PARIS	727,7	788,7	+8%	779,9	-1%	+7%
REGIONS	172,8	172,5	-0,1%	167,7	-3%	-3%
TOTAL	900,5	961,2	+7%	947,6	-1%	+5%



➤ **Sondage : Le climat de rentrée et votre indice de confiance pour le 4^{ème} trimestre 2019.**

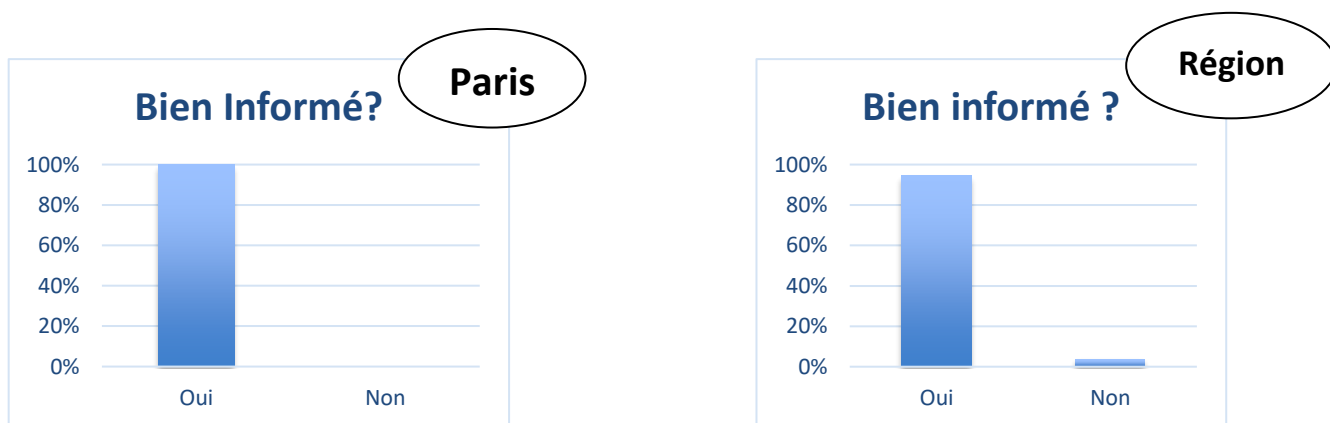
☞ **A Paris**, vous estimez globalement que le climat de rentrée est bon et vous êtes majoritairement confiant pour la fin de l'année.

☞ **En Région**, avec un 3^{ème} trimestre difficile pour certains, vous estimez que le climat de rentrée est très moyen, ce qui vous rend majoritairement attentif pour la fin de l'année.



➤ **Sondage : Estimez-vous être correctement informés concernant les réformes en cours et l'actualité du secteur ?**

Vous estimez être correctement informés de l'actualité de votre secteur, et ce en grande majorité. Toutefois, si certains sujets importants ne sont pas traités par le CAMULC ou si vous souhaitez revenir sur certains points, n'hésitez pas à nous le faire savoir.



Nous remercions tous les établissements ayant bien voulu partager leurs informations pour nous permettre de réaliser cet Observatoire. Plus vous serez nombreux à répondre, plus notre observatoire sera représentatif.

Nous restons à votre disposition pour toute remarque ou question sur cet Observatoire.