

OBSERVATOIRE DES CABARETS
1^{er} TRIMESTRE 2019
CAMULC

Notre observatoire cherche à mettre en lumière chaque trimestre les grandes tendances de l'activité des cabarets, et ce en nous basant sur les données de l'évolution de votre chiffre d'affaires, de la fréquentation de votre établissement et de votre confiance dans l'avenir.

UN DEBUT D'ANNÉE IMPACTÉ PAR LE MOUVEMENT DES GILETS JAUNES QUI SE TRADUIT PAR UN INDICE D'ACTIVITÉ NÉGATIF À PARIS ET STABLE EN RÉGIONS.

Dès le mois de décembre 2018 et suite au mouvement des Gilets Jaunes, nous constatons une baisse de l'évolution de l'activité et une diminution plus importante des réservations pour le début de l'année 2019. Les résultats du 1^{er} trimestre confirment cette tendance, principalement à Paris où vous êtes tous plus ou moins impactés par les mouvements sociaux.

Pour Paris, l'indice d'activité chute, passant de +10% en 2018 à -5% pour le 1^{er} trimestre 2019. Mais rappelons que l'évolution de 2018 ne constituait qu'un rattrapage de la baisse constatée suite aux événements de 2015.

En Régions, l'impact « Gilets Jaunes » ne concerne que certains d'entre vous. L'indice d'activité reste positif à +1% contre +5% en 2018.

A Paris :



Vous êtes les plus impactés par le mouvement « des Gilets Jaunes » vous vous montrez majoritairement attentifs en ce début d'année 2019, la prise de réservation ayant chuté depuis le début du mouvement. Si l'activité du 4^{ème} trimestre 2018 restait positive (malgré une baisse importante des réservations), celle du 1^{er} trimestre 2019 ressort négative (-5%) par rapport au même trimestre 2018. Cette baisse d'activité est certainement légèrement amplifiée par le décalage des vacances scolaires. Vous restez donc très majoritairement attentifs pour les deux prochains trimestres.

En Région :



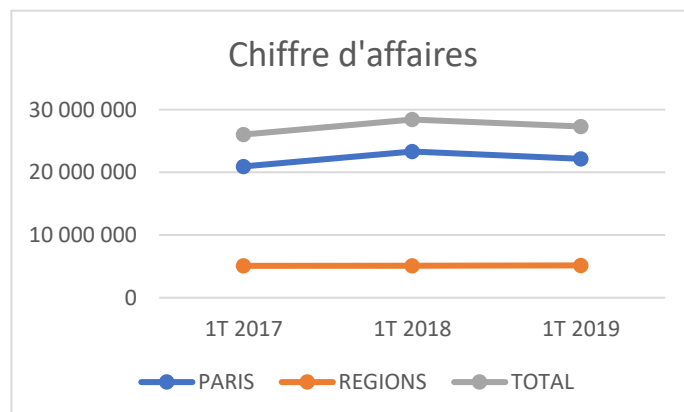
Globalement l'activité est stable, mais elle reste toujours différenciée selon les régions et même selon les lieux compte tenu du mouvement des Gilets Jaunes. Vous êtes 17% à vous dire impactés par ce mouvement, 22% d'entre vous considèrent que le climat de ce début d'année est mauvais, quand une majorité reste attentive à l'évolution de l'activité.

Notre observatoire a été établi sur la base des chiffres de 24 cabarets qui représentent un panel très significatif pour l'activité de notre secteur tant à Paris qu'en Régions.

➤ **L'activité du 1^{er} trimestre 2019 par rapport à 2018 ressort à -5% à Paris et +1% en Région.**

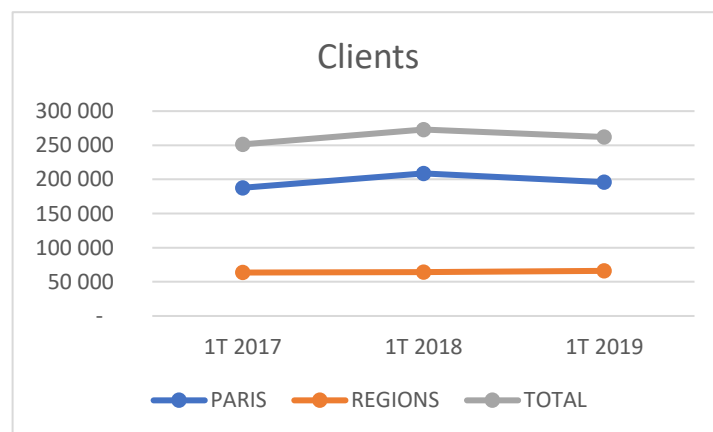
👉 Impact direct du mouvement des Gilets Jaunes, l'activité redevient négative à Paris. En Région, l'indice est stable et votre activité est impactée localement par le mouvement social.

| En Millions € | 1T 2017 | 1T 2018 | 2018-2017 | 1T 2019 | 2019-2018 | 2019-2017 |
|----------------|---------|---------|-------------|---------|------------|--------------|
| PARIS | 20,9 | 23,3 | +11% | 22,2 | -5% | +5,8% |
| REGIONS | 5,1 | 5,1 | 0% | 5,2 | +1% | +1,4% |
| TOTAL | 26 | 28,4 | +9% | 27,4 | -4% | +4,9% |



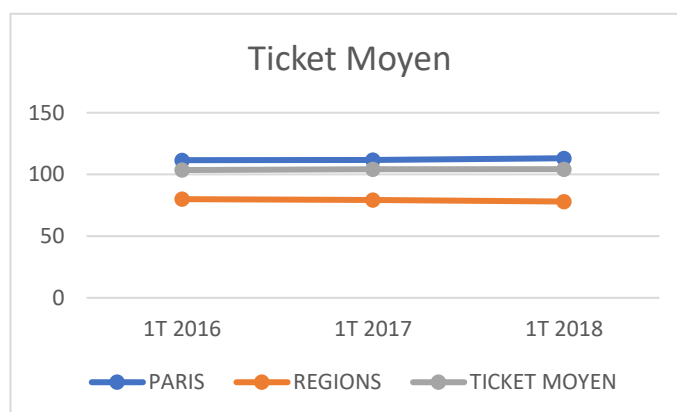
➤ **La fréquentation** à Paris connaît une baisse similaire par rapport à 2018. En Région, on note une augmentation limitée de la fréquentation sur ces deux dernières années. La fréquentation globale reste négative de -4% et en net recul par rapport aux +9% du 1^{er} trimestre 2018.

| En K | 1T 2017 | 1T 2018 | 2018-2017 | 1T 2019 | 2019-2018 | 2019-2017 |
|----------------|---------|---------|------------|---------|------------|-----------|
| PARIS | 187,8 | 208,8 | 11% | 195,9 | -6% | 4% |
| REGIONS | 63,6 | 62,9 | 1% | 64,2 | 3% | 4% |
| TOTAL | 251,4 | 271,7 | 9% | 260,1 | -4% | 4% |

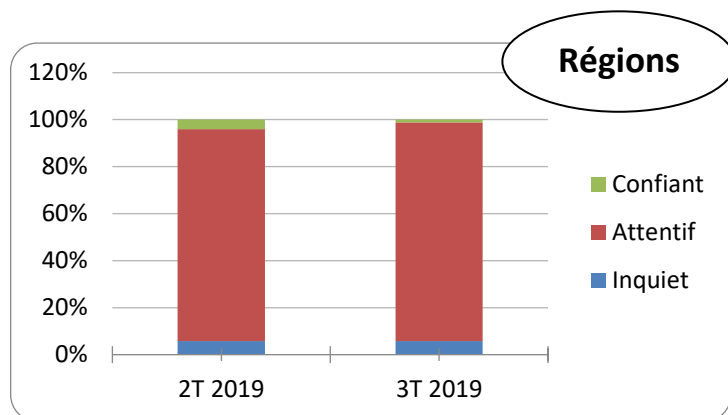
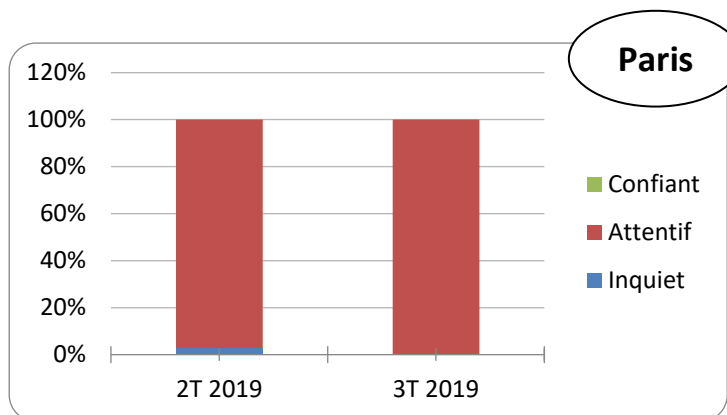


➤ **Le ticket moyen** est globalement stable.

| En € | 1T 2017 | 1T 2018 | 1T 2019 |
|--------------|---------|---------|---------|
| PARIS | 112 | 112 | 113 |
| REGIONS | 80 | 79 | 78 |
| TICKET MOYEN | 104 | 104 | 104 |



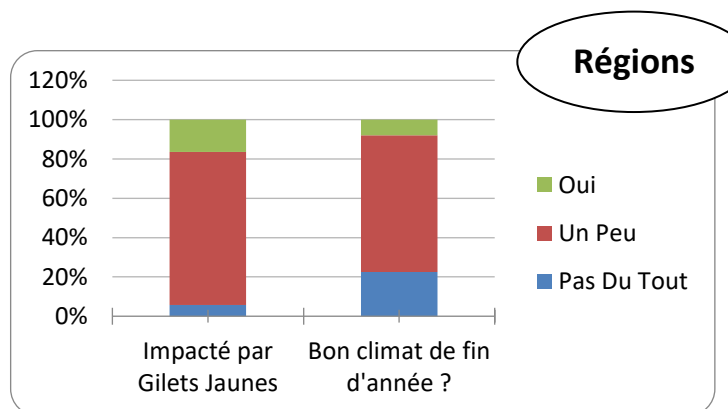
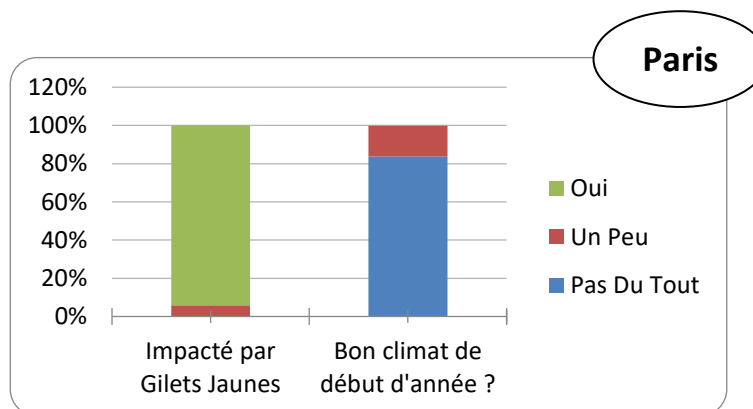
➤ **Votre indice de confiance pour le 2^{ème} et le 3^{ème} trimestre 2019**



- **Sondage : Pensez-vous que le climat de début d'année est globalement bon et que le mouvement « des Gilets Jaunes » à impacté votre activité du premier trimestre 2019 ?**

☞ **A Paris**, la grande majorité des établissements indique être impactée par le mouvement, ce qui fait que vous êtes majoritairement attentifs et pensez que le **climat de début d'année est globalement mauvais**.

☞ **En Région**, vous restez **plus nuancés** : vous êtes très peu à vous dire directement impactés par le mouvement des Gilets Jaunes » et considérez à près de 70% que le climat de ce début d'année est normal. Mais vous vous montrez attentifs pour deux prochains trimestres.



Nous remercions tous les établissements ayant bien voulu partager leurs informations pour nous permettre de réaliser cet Observatoire. Plus vous serez nombreux à répondre, plus notre observatoire sera représentatif.