

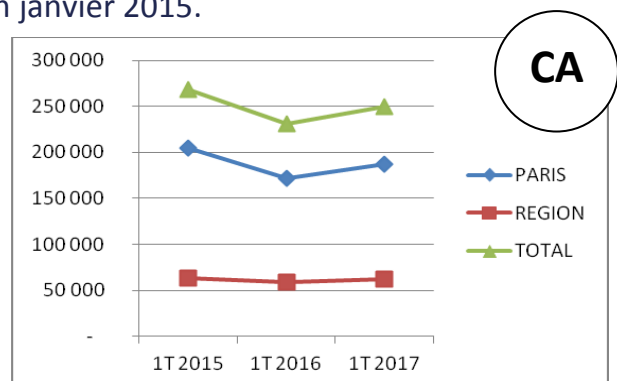
OBSERVATOIRE DES CABARETS 1^e TRIMESTRE 2017 CAMULC

Notre observatoire cherche à mettre en lumière chaque trimestre les grandes tendances de l'activité des cabarets, et ce en nous basant sur les données de l'évolution de votre chiffre d'affaires, de la fréquentation de votre établissement et de votre confiance dans l'avenir.

- **Notre observatoire a été établi sur la base des chiffres de 16 cabarets qui représentent un panel très significatif pour l'activité de notre secteur tant à Paris qu'en Régions.**
- **Ces résultats confirment la reprise annoncée dans la presse de la fréquentation touristique dans notre pays, mais démontrent aussi que la route sera longue pour revenir à notre niveau d'activité de 2014.**

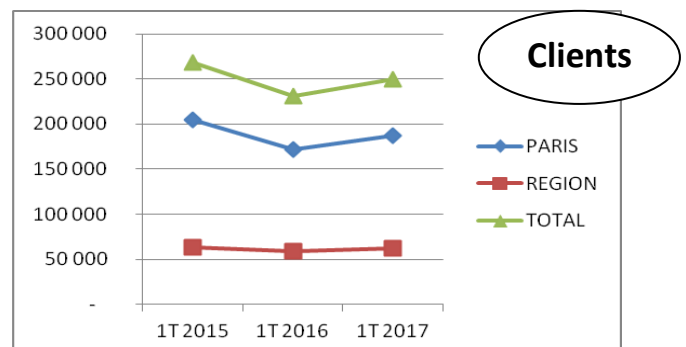
L'activité du 1^{er} trimestre par rapport à 2016 ressort à +7% à Paris et +6% en régions. Comme attendu, l'activité parisienne reste en recul de 10% comparée au 1^e trimestre 2015, tandis que les cabarets en régions enregistrent une croissance à +7%. Les chiffres du 1er trimestre ont été corrigés de la fermeture du Lido en janvier 2015.

En Millions €	1T 2015	1T 2016	2016-2015	1T 2017	2017-2016
PARIS	23M	19,29M	-16%	20,63M	7%
REGION	4,48M	4,55M	2%	4,81M	6%
TOTAL	27,4M	23,84M	-13%	25,44M	7%



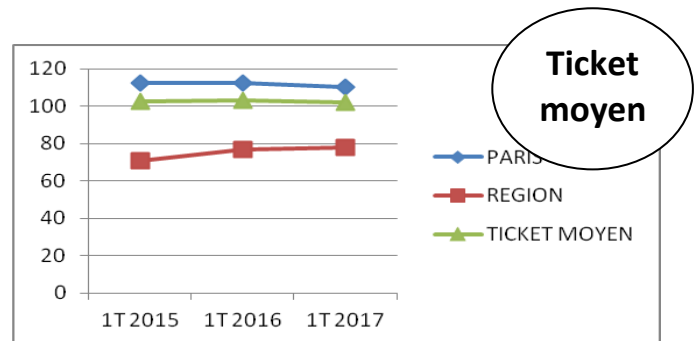
La fréquentation comparée à 2016 suit la même évolution que le chiffre d'affaires à Paris +9% Paris et mais seulement +4% en région ; avec un écart de -8% à Paris et -2% en régions par rapport à 2015.

En K	1T 2015	1T 2016	2016-2015	1T 2017	2017-2016
PARIS	204,8K	171,5K	-16%	187,7K	9%
REGION	63,4K	59,2K	-7%	61,9K	4%
TOTAL	268,3K	230,7K	-14%	249,5K	8%

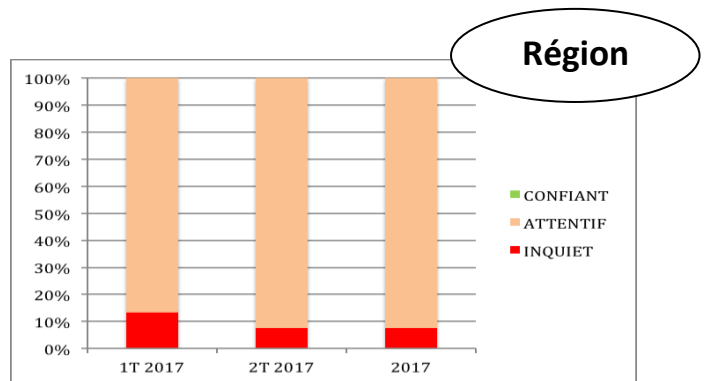
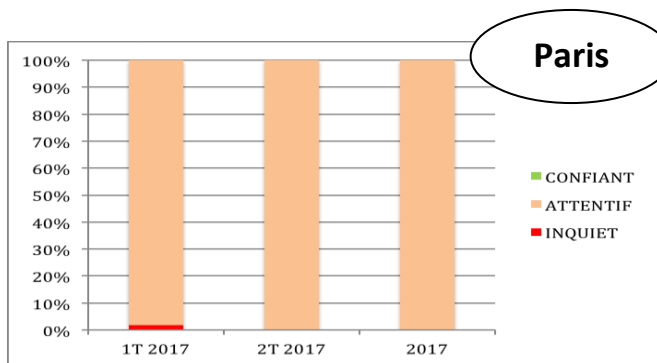


Le ticket moyen est en baisse légère à Paris avec le retour des groupes alors qu'en régions l'augmentation de 2016 se confirme.

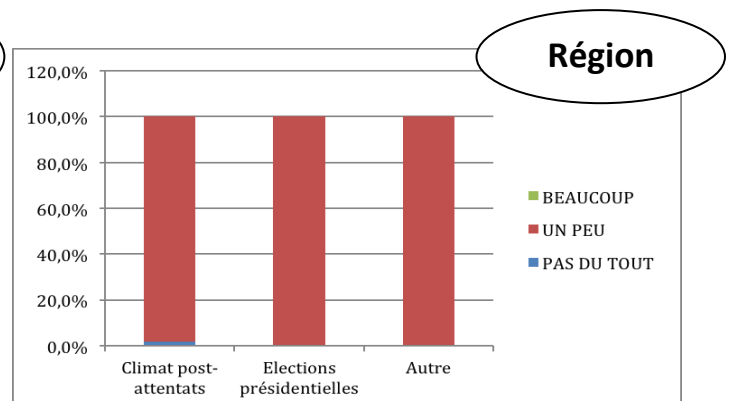
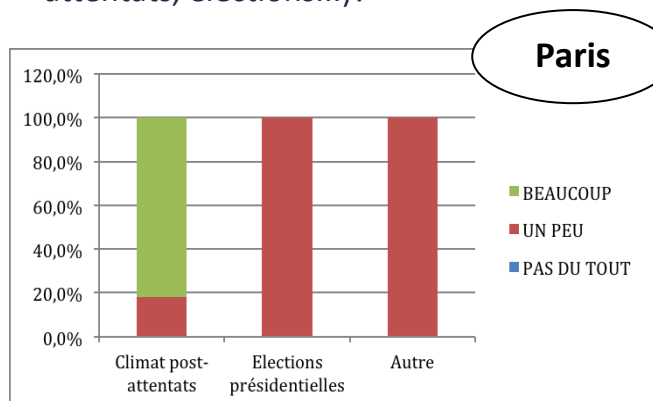
En €	1T 2015	1T 2016	1T 2017
PARIS	112	112	110
REGION	71	77	78
TICKET MOYEN	102	103	102



- **Indice de confiance :** à Paris comme en province vos résultats vous amènent à être majoritairement attentifs avec une inquiétude sur l'évolution du climat des affaires en France liée à la période des élections.



- **Sondage :** « L'activité de votre établissement est-elle impactée par le contexte actuel (post-attentats, élections...)? »



Nous remercions tous les établissements ayant bien voulu partager leurs informations pour nous permettre de réaliser cet observatoire. Plus vous serez nombreux à répondre, plus notre observatoire sera représentatif.