

**OBSERVATOIRE DES CABARETS**  
**2<sup>ème</sup> TRIMESTRE &**  
**1<sup>er</sup> SEMESTRE 2019**

*Notre observatoire cherche à mettre en lumière chaque trimestre les grandes tendances de l'activité des cabarets, et ce en nous basant sur les données de l'évolution de votre chiffre d'affaires, de la fréquentation de votre établissement et de votre confiance dans l'avenir.*

---

**Activité : une légère reprise à Paris et une stabilité en Régions**

Après un début d'année perturbé par le mouvement des Gilets Jaunes, qui s'est traduit par une baisse d'activité à Paris de -5% au 1<sup>er</sup> trimestre et une quasi stabilité en Régions, **l'activité du 2<sup>ème</sup> trimestre a repris des couleurs dans la capitale mais pas en Régions.**

A Paris comme en Régions, vous estimez votre niveau de réservation pour le mois de septembre 2019 identique à celui de l'année dernière, aussi vous restez attentifs.

La reprise constatée au 2<sup>ème</sup> trimestre à Paris ne compense que partiellement la baisse du 1<sup>er</sup> trimestre. Aussi globalement l'activité du 1<sup>er</sup> semestre ressort négative.

**A Paris :**



L'activité a repris et connaît une légère hausse de +2,4% par rapport au 2<sup>ème</sup> trimestre 2018. Cette hausse est due à une légère évolution de votre ticket moyen, la fréquentation connaissant une évolution timide de +0,3%.

Vous estimez votre niveau de réservation pour septembre globalement identique à celui de l'année dernière et vous vous montrez majoritairement attentifs pour le 3<sup>ème</sup> et le 4<sup>ème</sup> trimestre.

**En Région :**



L'activité en Régions est stable par rapport au 2<sup>èmes</sup> trimestres 2017 et 2018 mais toujours différenciée selon les Régions, de même que la fréquentation.

Vous demeurez globalement attentifs. Certains d'entre vous se montrent néanmoins inquiets pour le 3<sup>ème</sup> trimestre car vous êtes 7% à indiquer que votre niveau de réservations pour septembre est inférieur à celui de l'année dernière. La confiance semble cependant revenir pour le 4<sup>ème</sup> trimestre.

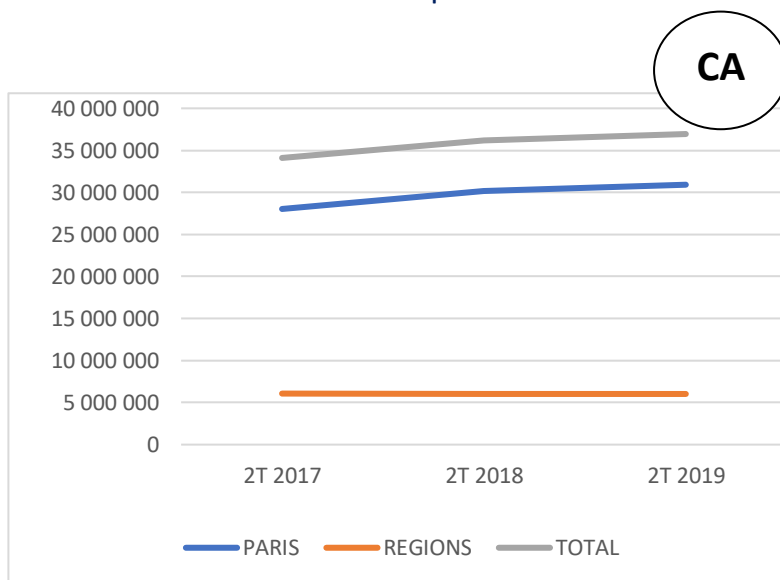
**Notre observatoire a été établi sur la base des chiffres de 30 cabarets qui représentent un panel très significatif pour l'activité de notre secteur tant à Paris qu'en Régions.**

---

➤ **L'activité du 2<sup>ème</sup> trimestre 2019 par rapport à 2018 ressort à +2,4% à Paris et est stable en Régions.**

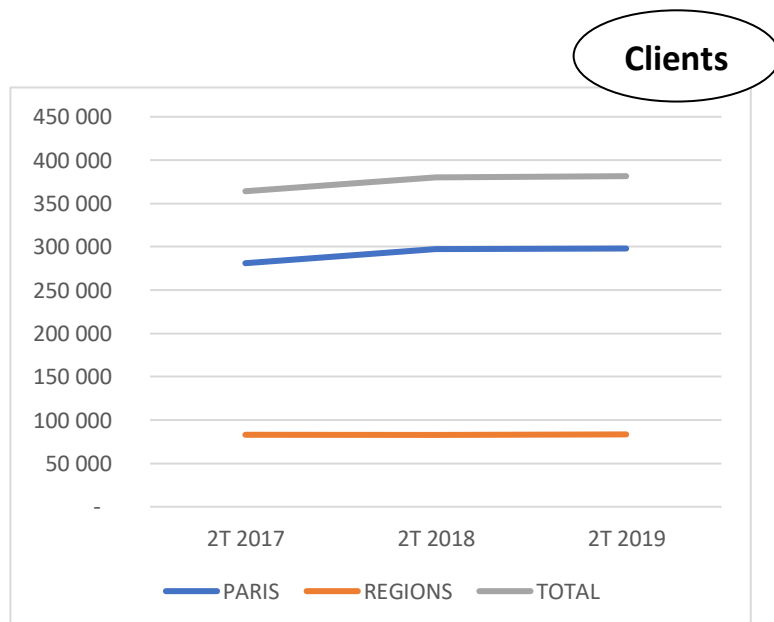
☞ Par rapport à 2018, on note une augmentation du chiffre d'affaire de +2% pour l'ensemble du territoire.

En Millions €	2T 2017	2T 2018	2018-2017	2T 2019	2019-2018	2019-2017
<b>PARIS</b>	28	30,2	<b>7,7%</b>	30,9	<b>+2,4%</b>	<b>+10,3%</b>
<b>REGIONS</b>	6,07	6,03	<b>-0,7%</b>	6,03	<b>0%</b>	<b>-0,7%</b>
<b>TOTAL</b>	34,1	36,2	<b>+6%</b>	36,9	<b>+2%</b>	<b>+8,3%</b>



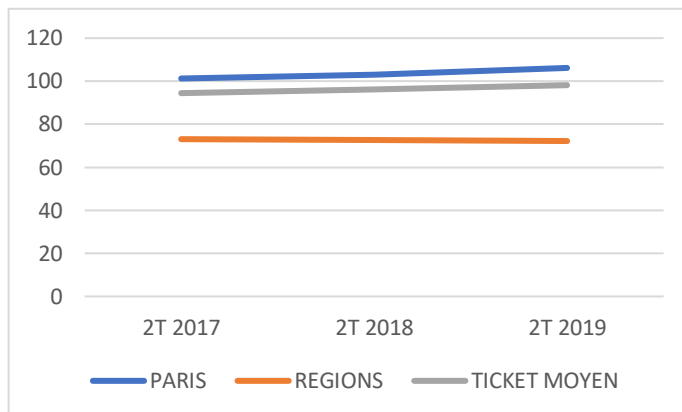
➤ **La fréquentation reste globalement stable.** On constate, tant à Paris qu'en Régions, une hausse timide de respectivement +0,3% et +0,7%.

En K	2T 2017	2T 2018	2018-2017	2T 2019	2019-2018	2019-2017
<b>PARIS</b>	281,1	297,2	<b>+6%</b>	298	<b>+0,3%</b>	<b>6%</b>
<b>REGIONS</b>	83,1	82,9	<b>-0,2%</b>	83,5	<b>+0,7%</b>	<b>+0,5%</b>
<b>TOTAL</b>	364,2	380,1	<b>4%</b>	381,5	<b>-0%</b>	<b>+5%</b>



➤ **Le ticket moyen** : la tendance est légèrement à la baisse en Régions, tandis qu'une hausse légère est enregistrée dans la capitale.

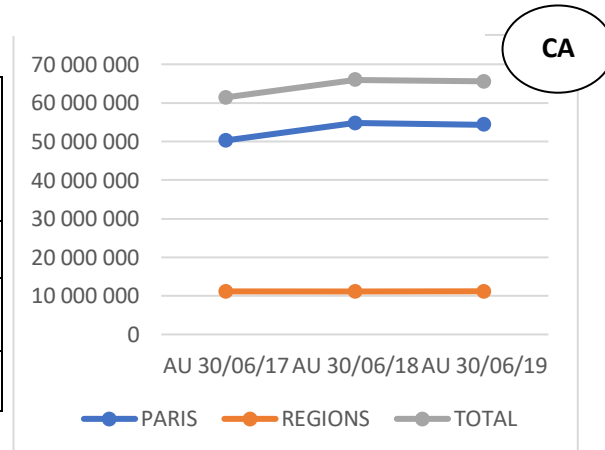
En €	2T 2017	2T 2018	2T 2019
PARIS	100	102	104
REGIONS	73	73	72
TICKET MOYEN	94	95	97



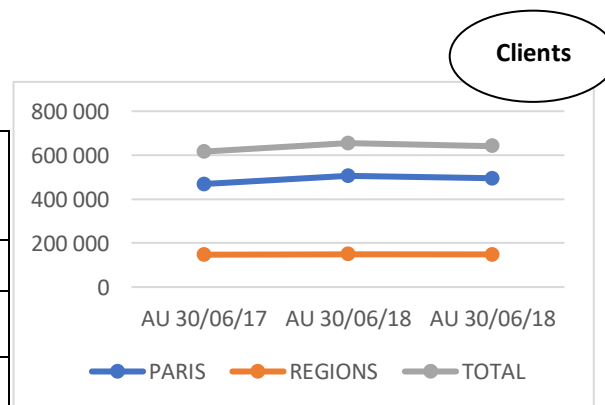
### Activité du 1<sup>er</sup> semestre 2019

➤ **L'activité du 1<sup>er</sup> semestre 2019 est globalement stable ce qui justifie l'attention particulière que vous portez aux deux prochains trimestres.**

CHIFFRE D'AFFAIRES En Millions €	Au 30/06 2017	Au 30/06 2018	2018-2017	Au 30/06 2019	2019-2018	2019-2017
PARIS	50,3	54,8	+9%	54,4	-0,7%	+8%
REGIONS	11,2	11,1	-0,2%	11,1	+0,2%	-0,1%
TOTAL	61,5	65,9	+7%	65,5	-0,6%	+7%

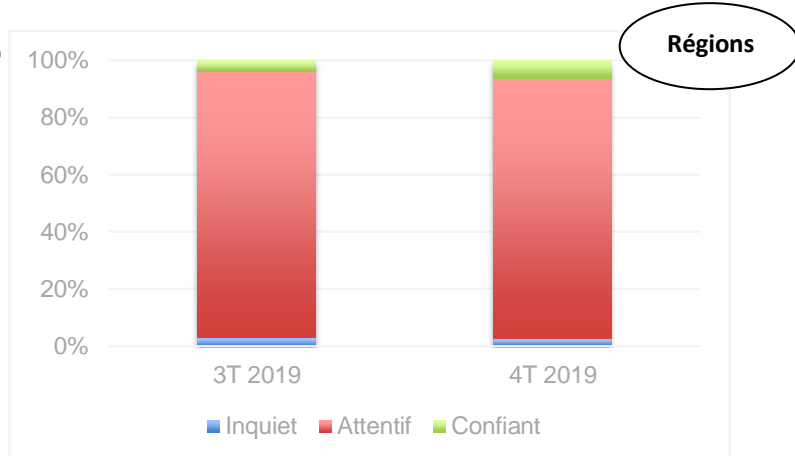
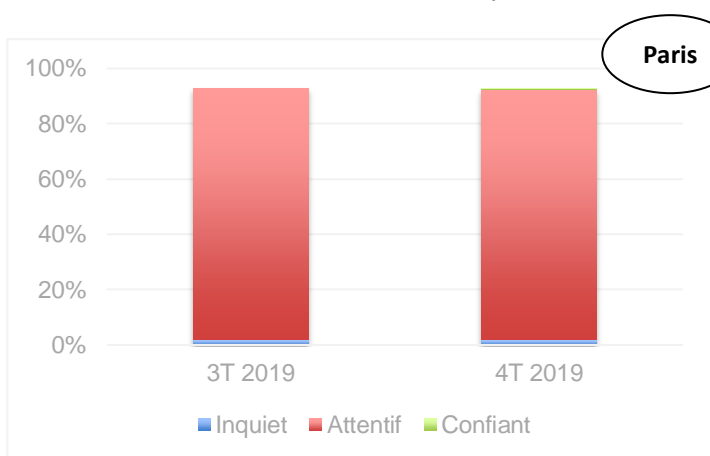


CLIENTS En K	Au 30/06 2017	Au 30/06 2018	2018-2017	Au 30/06 2019	2019-2018	2019-2017
PARIS	468,8	505,9	8%	466,4	-2%	5%
REGIONS	147,4	148,9	1%	147,7	-1%	0%
TOTAL	616,2	654,8	6%	614,1	-2%	4%



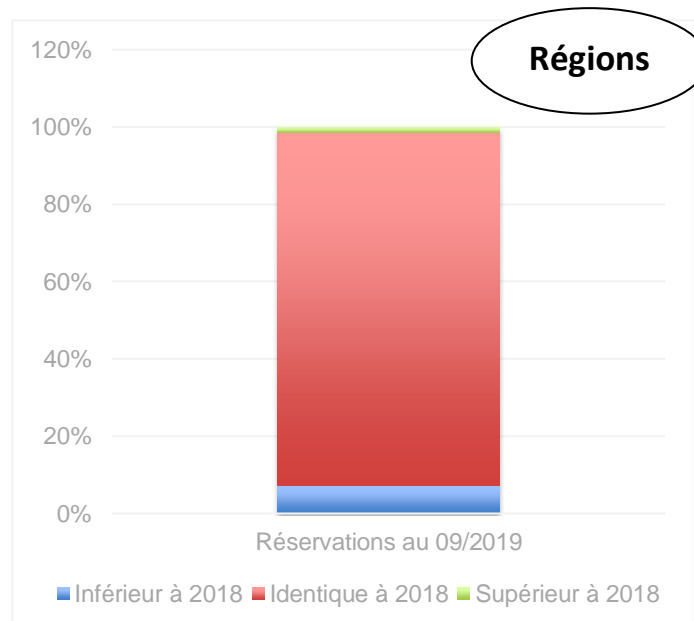
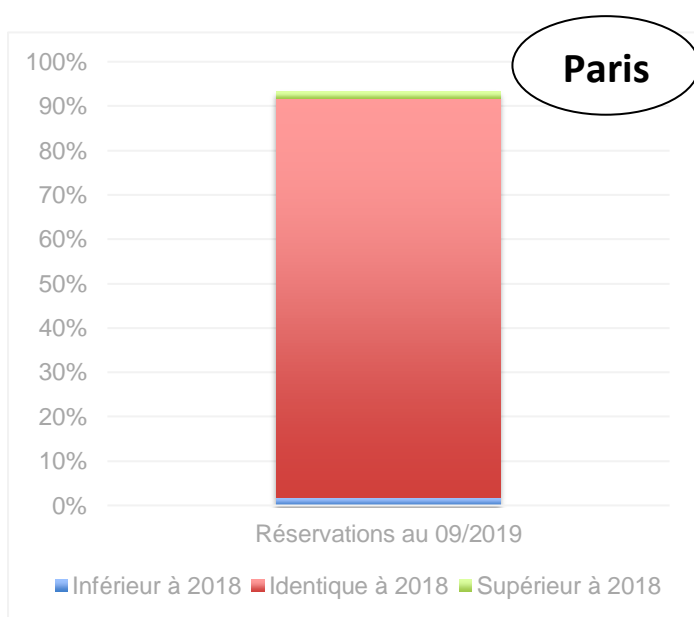
➤ **Votre indice de confiance pour le 3<sup>ème</sup> et le 4<sup>ème</sup> trimestre 2019**

Vous êtes majoritairement attentifs sur les deux trimestres à venir. On note cependant à Paris une baisse de confiance sur la période estivale.



➤ **Votre niveau de réservation pour septembre 2019**

Globalement le niveau de réservation pour septembre 2019 est identique à celui de l'année dernière. Néanmoins, certains d'entre vous, en Région notamment, constate une nette baisse des réservations ce qui se ressent dans votre confiance dans l'avenir.



*Nous remercions tous les établissements ayant bien voulu partager leurs informations pour nous permettre de réaliser cet Observatoire. Plus vous serez nombreux à répondre, plus notre observatoire sera représentatif.*