

**OBSERVATOIRE DES CABARETS  
3<sup>e</sup> TRIMESTRE 2017  
CAMULC**

*Notre observatoire cherche à mettre en lumière chaque trimestre les grandes tendances de l'activité des cabarets, et ce en nous basant sur les données de l'évolution de votre chiffre d'affaires, de la fréquentation de votre établissement et de votre confiance dans l'avenir.*

---

**Notre observatoire a été établi sur la base des chiffres de 18 cabarets qui représentent un panel très significatif pour l'activité de notre secteur tant à Paris qu'en Régions.**

Comme nous l'avions anticipé après une année 2016 très compliquée, le redressement s'effectue lentement en 2017, confirmant qu'un retour au niveau d'activité constaté avant les événements de 2015 ne peut pas être attendu avant 2019.

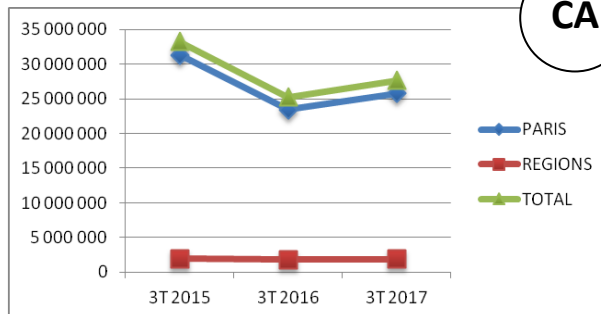
Au troisième trimestre le redressement de l'activité marque un peu le pas avec une croissance de 10% à Paris et 9% globalement, et ce après un deuxième trimestre où la croissance à Paris fut de 12%. Le mois d'août a été qualifié de «moyen» par la moitié des professionnels du tourisme, le monde des cabarets confirmant ce bilan mitigé.

Toutefois, le mois de septembre semble annoncer une activité plus dynamique et un indice de confiance à la hausse. En Région la tendance est à la baisse ce qui vous rend prudents dans l'appréciation de votre activité future.

➤ **L'activité du 3e trimestre par rapport à 2016 ressort à +10% à Paris et +3% en Région.**

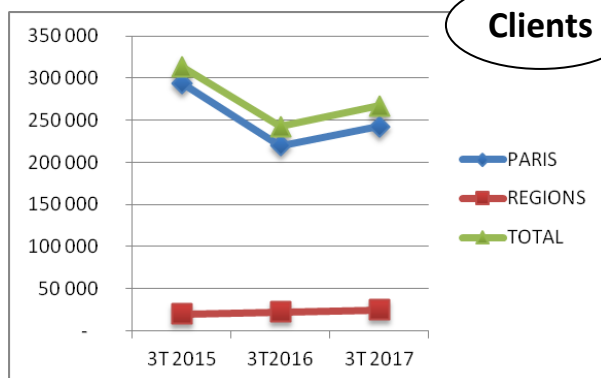
☞ Mais par rapport à 2015, l'activité est toujours largement en retrait (-18% à Paris et -2% en région).

En Millions €	3T 2015	3T 2016	2016-2015	3T 2017	2017-2016	2017-2015
<b>PARIS</b>	31,2	23,4	-25%	25,7	10%	-18%
<b>REGIONS</b>	1,92	1,82	-5%	1,89	3%	-2%
<b>TOTAL</b>	33,12	25,22	-24%	27,59	9%	-17%



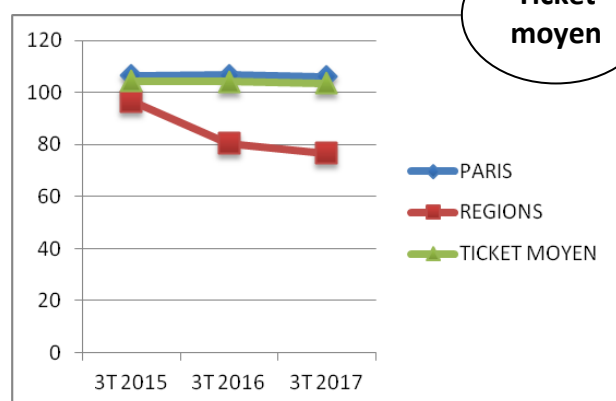
➤ **La fréquentation comparée à 2016** suit sensiblement la même évolution que le chiffre d'affaires : +10% à Paris mais -17% comparée à 2015. En Région, la fréquentation connaît une croissance de +8% par rapport à 2016 et +1% par rapport à 2015, mais cette hausse se fait en partie au détriment du prix moyen.

En K	3T 2015	3T 2016	2016-2015	3T 2017	2017-2016	2017-2015
<b>PARIS</b>	294	220	-25%	243	10%	-17%
<b>REGIONS</b>	24,2	22,7	-6%	24,6	8%	1%
<b>TOTAL</b>	318,2	244,2	-24%	267,6	10%	-16%



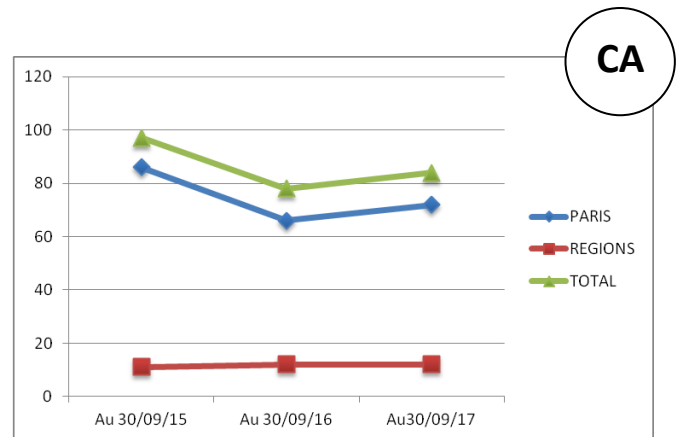
➤ **Le ticket moyen** est toujours en baisse à Paris comme en Région depuis 2015.

En €	3T 2015	3T 2016	3T 2017
<b>PARIS</b>	106	107	106
<b>REGIONS</b>	97	80	77
<b>TICKET MOYEN</b>	104	104	103

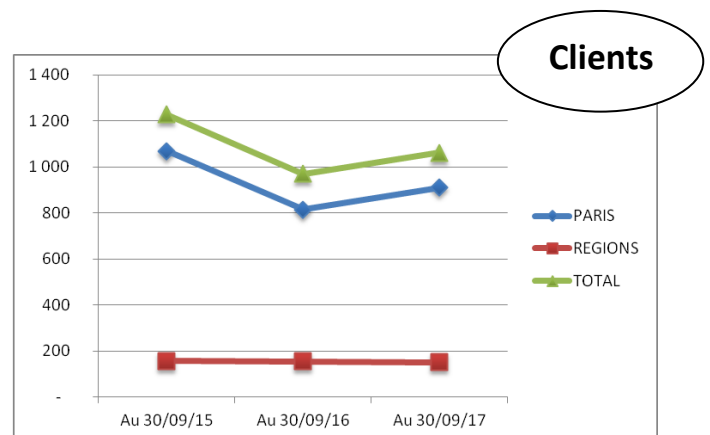


- **L'activité cumulée au 30 septembre 2017 par rapport à 2016 ressort dans son ensemble à +8% pour Paris et est quasiment stable en Région ; la fréquentation suit cette même évolution. Cependant, l'activité est encore globalement en recul de 13% par rapport à 2015.**

En Millions €	Au 30/09 2015	Au 30/09 2016	2016-2015	Au 30/09 2017	2017-2016	2017-2015
<b>PARIS</b>	85,7	66,4	<b>-23%</b>	72,9	<b>10%</b>	<b>-15%</b>
<b>REGIONS</b>	11,2	11,54	<b>2%</b>	11,7	<b>1%</b>	<b>3%</b>
<b>TOTAL</b>	97,1	78	<b>-20%</b>	84,6	<b>8%</b>	<b>-13%</b>

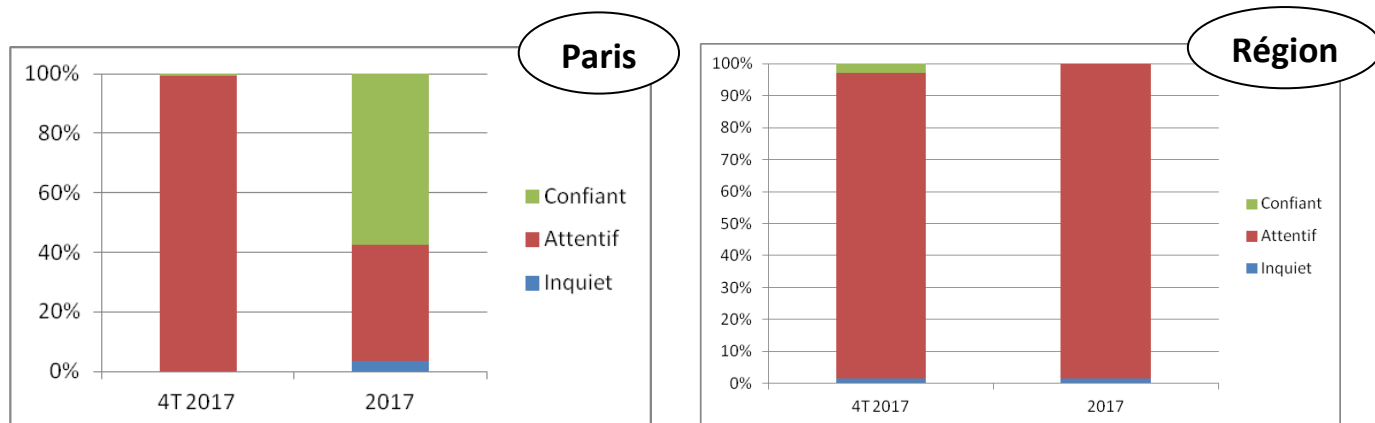


En K	Au 30/09 2015	Au 30/09 2016	2016-2015	Au 30/09 2017	2017-2016	2017-2015
<b>PARIS</b>	1069	815	<b>-24%</b>	910	<b>12%</b>	<b>-15%</b>
<b>REGIONS</b>	164,2	156,7	<b>-5%</b>	154,6	<b>-1%</b>	<b>-6%</b>
<b>TOTAL</b>	1233,2	971,7	<b>-21%</b>	1064,6	<b>10%</b>	<b>-14%</b>



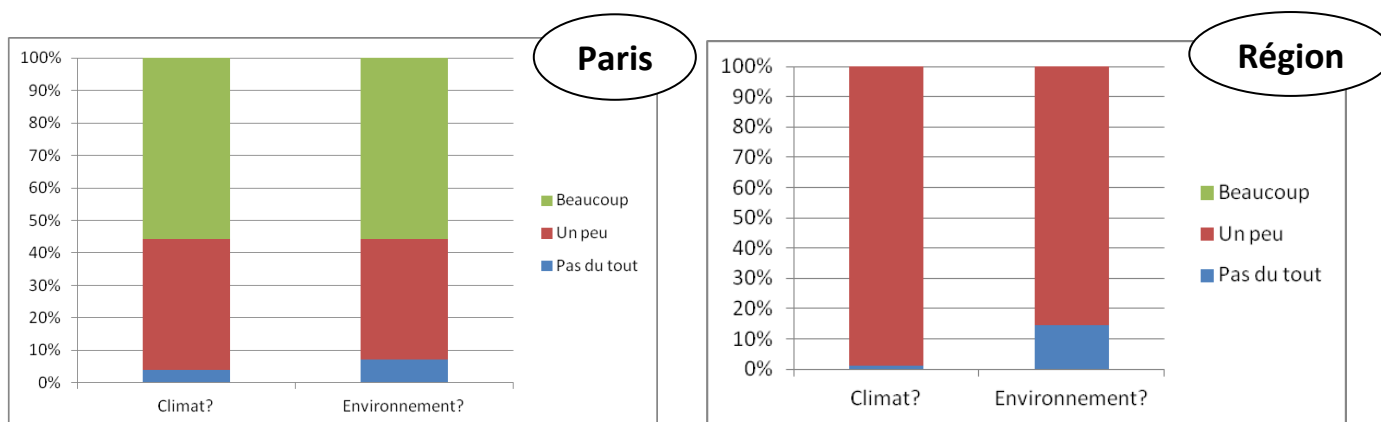
➤ **Votre indice de confiance sur le quatrième trimestre 2017 et sur l'année 2017 :**

Nous notons une inversion de tendance entre Paris et les Régions. Vous êtes plus confiants à Paris, certainement compte tenu de l'orientation de l'activité depuis le début de l'exercice.



➤ **Sondage : Pensez-vous que le climat de la rentrée est globalement bon et que votre environnement économique est meilleur en 2017 qu'en 2016 ?**

➤ **Plus de la moitié** des établissements parisiens pensent que le climat de la rentrée est globalement bon, quand la grande majorité des établissements en Région restent plus nuancés.



➤ **Sondage : De manière générale, comment voyez-vous l'évolution de votre activité en 2018 ?**

➤ Vous êtes **plus de 90%**, à Paris et en Régions, à prévoir une **activité stable en 2018**, ce qui ne laisse pas présager d'atteindre de suite le niveau d'activité de 2014.

